



PROCEDURA WCHODZENIA DO DOMU



DZIAŁANIA ZAPOBIEGAJĄCE WIRUSOWI COVID-19

1




Po wejściu do domu, postaraj się niczego nie dotykać.

2



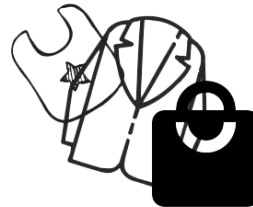
Zdejmij obuwie.

3



Po powrocie ze spaceru z psem, zdezynfekuj jego łapy.

4



Zdejmij z siebie odzież wierzchnią i włóż ją do oddzielnego kosza na pranie.


Zaleca się prać przy użyciu środka dezynfekującego, najlepiej w temperaturze powyżej 60°C.

5



Torebkę, portfel, klucze itp. zostaw w pojemniku przy wejściu.

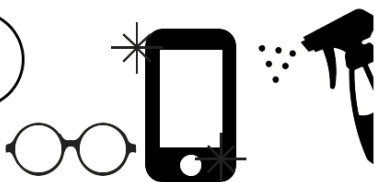
6



Weź prysznic, a jeśli to nie jest możliwe, umyj dokładnie ręce

i wszystkie inne zewnętrzne części ciała, narażone na kontakt z wirusem.

7



Przemyj dobrze wodą z mydłem lub spirytusem telefon komórkowy i okulary.

Przygotuj płyn dezynfekujący: 20 ml spirytusu na 1 litr wody.



Przemyj płynem dezynfekującym powierzchnie wszystkich wniesionych do domu przedmiotów.

8

Nie zapomnij o założeniu rękawiczek ochronnych.

9



Zdejmij ostrożnie rękawiczki ochronne, wyrzuć je do zamykanego kosza na śmieci i umyj ręce.

10



Pamiętaj, że choć nie jest możliwa całkowita dezynfekcja, celem jest jak największe zmniejszenie ryzyka zakażenia.